

Téma: První jarní kytičky

Cíl: Všimnout si proměn v přírodě a prvních jarních kytiček, poznat a pojmenovat jarní kytičky, rozvíjet slovní zásobu, podporovat přematematickou gramotnost, rozvíjet fantazii, procvičovat sluchové a zrakové vnímání, vyjadřovat své představy, vést rozhovor na dané téma, procvičovat manipulační dovednosti - stříhat, lepit, ohýbat

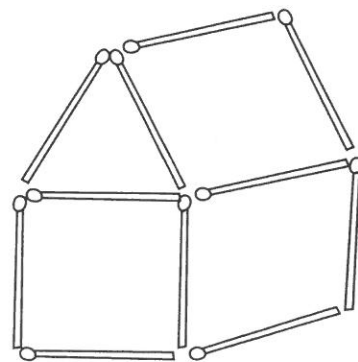
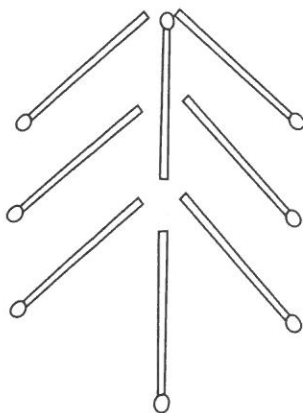
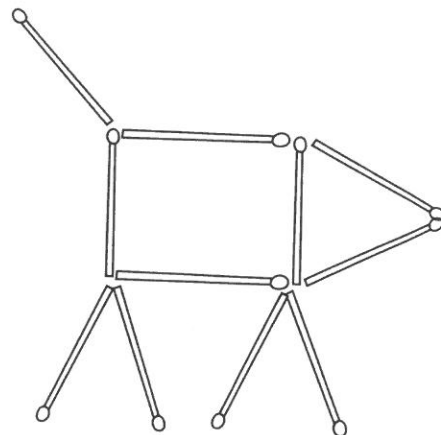
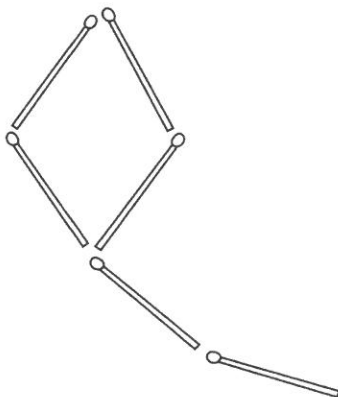
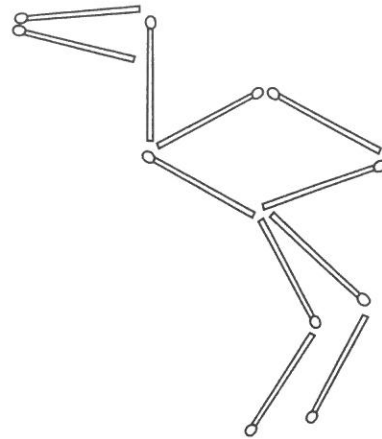
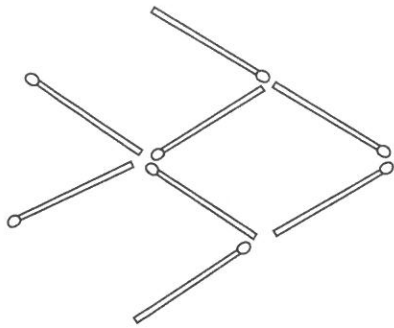
°v tomto tématu si děti vyrobí tulipány dle přiloženého návodu, naučí se básničku o kytičkách, pojmenují jarní kytičky, na pracovních listech si procvičí sluchové a zrakové vnímání a přematematické představy, barvy, jemnou motoriku, grafickou nápodobu písma, složí si obrazce podle přiložené předlohy a vyzkouší si složit obrazec podle vlastní fantazie, budou se orientovat na ploše a hledat obrázky, zapisovat počet pomocí teček nebo číslice (kdo zvládne)

Básnička

Sněženky a petrklíče
odemkly nám zemi
jarním klíčem.
Sluníčko už hřeje,
na všechny se směje.
Rodí se i mlád'átka,
hebká, žlutá kuřátka.


Všechny materiály k distanční výuce všech předškoláků byly připraveny před budovou školy **od 10:00 hodin do 14:00 hodin každou středu**. Prosíme také rodiče o natočení dětí, jak se krásně děti naučily básničku a poslali ji na msg nebo whatsApp (776161637) p. uč. Míši, moc se na to těšíme 😊.

Spolu s dítětem skládejte ze serek, párátek, brček, ... podle předlohy nebo vlastní fantazie ornamenty.
Dítě skládá podle vás nebo podle kartičky.




11. Čtení s Tomem a Mickou (sluchové a zrakové vnímání)

Kočky mají svá jména. Na jaké písmeno (hlásku) začínají jména Toma a Micky? Vystříhej kartičky s písmenky. Slož jména koček podle vzoru. Písmenka nalep do tabulky a kočky vymaluj. Znáš některá písmenka? Umiš slova přečíst? Zkus to.



T	O	M

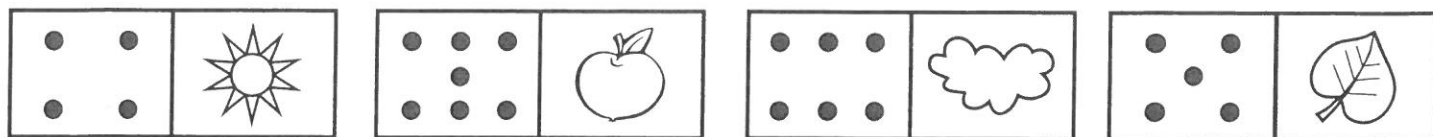



M	I	C	K	A

A	K	C	I	O	M	T	M
---	---	---	---	---	---	---	---

30. Barevné knoflíky (předčíselné představy)

Kočky našly knoflíky s dírkami. Spočítej dírky na každém knoflíku a knoflíky vymaluj podle nápovědy v okénkách. Najdeš popletený knoflík?





Sněžěnka



Krokus



Petříklič



Maceška



Bledule